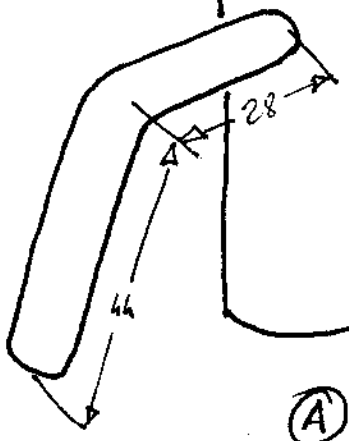
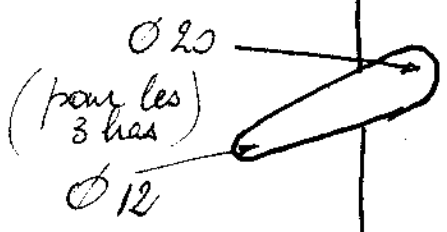



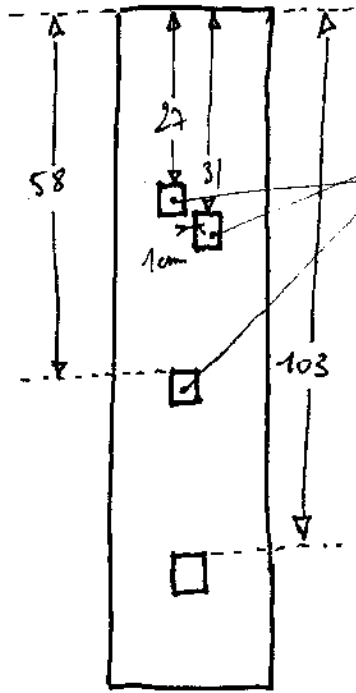
(détail des bras)



(écartement des 2 bras) 20 cm

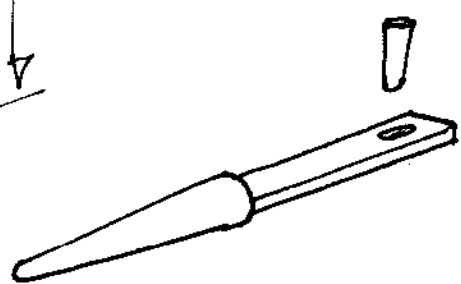


(A)



chaque trou est cané (4,5 cm de côté)

(B)



prévoir un trou pour le blocage des 3 bras et de la jambe

PLAN DE FACE

Vue générale (A)
Vue sans les membres (B), de face (emplacement des trous)

* Toutes les côtes sont en cm.